







# 讚讚出風口 產品型錄



值得信賴三十年出風口老字號

產品多樣化

全方位服務



「讚讚出風口有限公司」的前身為「銓鋒實業有限公司」，從民國79年成立至今，為國內出風口業界的的老字號，並集三十年技術與經驗的研發人員、產品設計師、客服人員..等團隊成員，整合製造設計、產品銷售、品檢出貨、設計規劃、售後服務的一條龍服務，範圍涵蓋政府機關、教育機構、醫療院所、電子公司、大眾交通運輸、購物中心、飯店旅館、商業大樓、旅遊景點、餐飲...等各大領域，都可以看到本公司優質產品的足跡。

「讚讚出風口有限公司」民國107年以全新品牌名稱發展，除了延續原企業理念和服務精神，並致力提供更多元的創新產品替社會大眾服務，感恩多年來老朋友的支持與愛護，這些以往曾經走過的足跡，幫助我們累積專業知識，幫助我們大步的邁開腳步向前，並謝謝更多新朋友能夠給我們提供更進一步服務的機會，也希望您有任何的問題或意見都可以與本公司聯絡，讓我們聽見您的需求與聲音，都能成為我們成長的動力，一起迎接美好的未來。



公司簡介

輕鋼架出風口系列-----	1
輕鋼架回風板系列-----	2
裝潢用方型出風口系列-----	3
裝潢用方型出風口系列 & ABS無框出風口開孔示意圖-----	4
裝潢用回風板系列-----	5
裝潢用回風板系列-----	6
裝潢用圓型出風口-----	7
裝潢用圓型出風口-----	8
裝潢用圓型出風口-----	9
線型出風口系列-----	10
線型出風口系列-----	11
格柵出風口系列-----	12
格柵出風口系列-----	13
外氣口系列-----	14
外氣口系列-----	15
伸縮風管系列-----	16
伸縮風管系列 & 鋁製無框出風口開孔示意圖-----	17
PU風箱系列-----	18
PU風箱系列-----	19
保溫材料系列-----	20
黏膠系列-----	21
風門系列-----	22
風門系列-----	23
鍍鋅風管系列-----	24
其他配件系列-----	25
其他配件系列-----	26

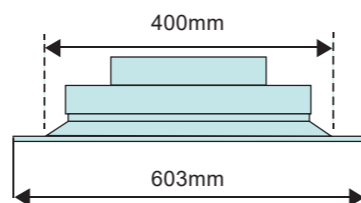
# 輕鋼架出風口系列

**TG11**




**方型四垂擴散出風口** 輕鋼架用 **可加開關**

- 材質 > ABS塑鋼
- 外框尺寸 > Ø603mm × 603mm (2尺 × 2尺)
- 內徑尺寸 > Ø400mm × 400mm
- 頸部尺寸 > 4"-6"-8"-10"-12"-14"
- 可加附件 > ●扇形開關 ●圈套 ●出風口框
- 特性 > 一體成型設計

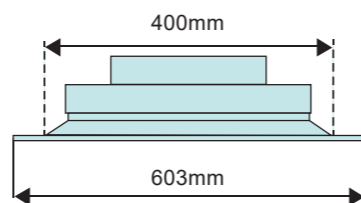


**TG12**



**方型內格柵出風口** 輕鋼架用 **可加開關**

- 材質 > ABS塑鋼
- 外框尺寸 > Ø603mm × 603mm (2尺 × 2尺)
- 內徑尺寸 > Ø400mm × 400mm
- 頸部尺寸 > 4"-6"-8"-10"-12"-14"
- 可加附件 > ●扇形開關 ●圈套 ●出風口框
- 特性 > 一體成型設計

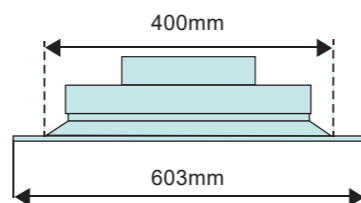


**TG13**



**方型抽取式出風口** 輕鋼架用 **可加開關**

- 材質 > ABS塑鋼
- 外框尺寸 > Ø603mm × 603mm (2尺 × 2尺)
- 內徑尺寸 > Ø400mm × 400mm
- 頸部尺寸 > 4"-6"-8"-10"-12"-14"
- 可加附件 > ●尼龍過濾網 ●扇形開關 ●圈套 ●出風口框
- 特性 > 取代強制回風罩，正面直接抽取濾網更便利

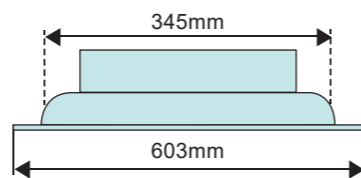


**TG14**



**方型圓型擴散出風口** 輕鋼架用

- 材質 > ABS塑鋼
- 外框尺寸 > Ø603mm × 603mm (2尺 × 2尺)
- 內徑尺寸 > Ø345mm
- 頸部尺寸 > 4"-6"-8"-10"-12"-14"
- 可加附件 > ●出風口框

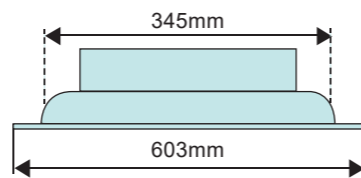


**TG15**




**方型圓型旋轉出風口** 輕鋼架用

- 材質 > ABS塑鋼
- 外框尺寸 > Ø603mm × 603mm (2尺 × 2尺)
- 內徑尺寸 > Ø345mm
- 頸部尺寸 > 4"-6"-8"-10"-12"-14"
- 可加附件 > ●出風口框



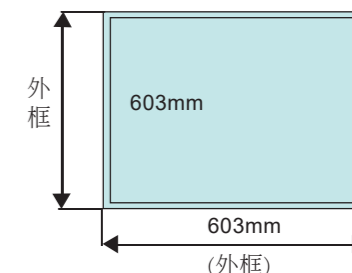
# 輕鋼架回風板系列

**TG21**




**過濾回風花板** 輕鋼架用

- 材質 > ABS塑鋼
- 外框尺寸 > Ø603mm × 603mm (2尺 × 2尺)
- 開孔尺寸 > 配合輕鋼架、天花板框尺寸
- 可加附件 > ●天花板框 ●泡棉過濾網 ●回風罩

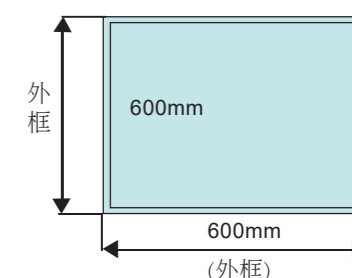


**TG22**



**線型回風板** 輕鋼架用

- 材質 > ABS塑鋼
- 外框尺寸 > Ø600mm × 600mm (2尺 × 2尺)
- 開孔尺寸 > 配合輕鋼架、天花板框尺寸
- 可加附件 > ●天花板框 ●回風罩
- 特性 > ●回風流量大。  
●白色尼龍網堅固耐用可水洗。  
●回風板與尼龍網採夾層式設計一體成型，美觀大方。

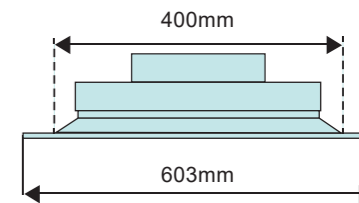


**TG13-A**



**方型抽取式回風口** 輕鋼架用 **可加開關**

- 材質 > ABS塑鋼
- 外框尺寸 > Ø603mm × 603mm (2尺 × 2尺)
- 內徑尺寸 > Ø400mm × 400mm
- 頸部尺寸 > 4"-6"-8"-10"-12"-14"
- 可加附件 > ●尼龍過濾網 ●扇形開關 ●圈套 ●出風口框
- 特性 > 取代強制回風罩，正面直接抽取濾網更便利



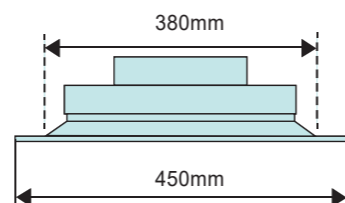
# 裝潢用方型出風口系列

## TG31



### 方型四垂擴散出風口 裝潢用 可加開關

- 材質：ABS塑鋼
- 外框尺寸：Ø450mm × 450mm (1.5尺 × 1.5尺)
- 內徑尺寸：Ø380mm × 380mm
- 頸部尺寸：4"-6"-8"-10"-12"-14"
- 可加附件：●扇形開關 ●圈套 ●出風口框
- 特性：一體成型設計

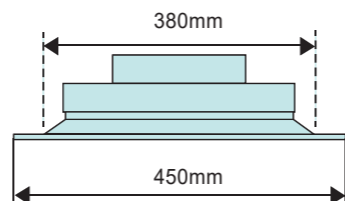


## TG32



### 方型內格柵出風口 裝潢用 可加開關

- 材質：ABS塑鋼
- 外框尺寸：Ø450mm × 450mm (1.5尺 × 1.5尺)
- 內徑尺寸：Ø380mm × 380mm
- 頸部尺寸：4"-6"-8"-10"-12"-14"
- 可加附件：●扇形開關 ●圈套 ●出風口框
- 特性：前後兩層葉片都可調整

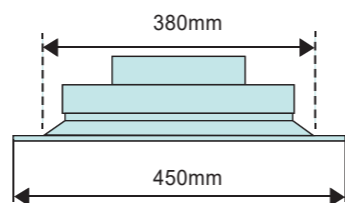


## TG33



### 方型抽取式出風口 裝潢用 可加開關

- 材質：ABS塑鋼
- 外框尺寸：Ø450mm × 450mm (1.5尺 × 1.5尺)
- 內徑尺寸：Ø380mm × 380mm
- 頸部尺寸：4"-6"-8"-10"-12"-14"
- 可加附件：●扇形開關 ●圈套 ●出風口框
- 特性：取代強制回風罩，正面直接抽取濾網更便利




## TG34



### 方型圓型擴散出風口 裝潢用

- 材質：ABS塑鋼
- 外框尺寸：Ø450mm × 450mm (1.5尺 × 1.5尺)
- 內徑尺寸：Ø350mm
- 頸部尺寸：4"-6"-8"-10"-12"-14"
- 可加附件：●出風口框




## TG35




### 方型圓型旋轉出風口 裝潢用

- 材質：ABS塑鋼
- 外框尺寸：Ø450mm × 450mm (1.5尺 × 1.5尺)
- 內徑尺寸：Ø350mm
- 頸部尺寸：4"-6"-8"-10"-12"-14"
- 可加附件：●出風口框



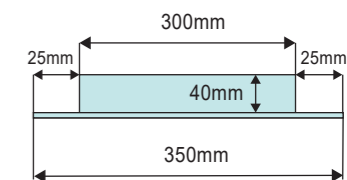
# 裝潢用方型出風口系列

## TG36



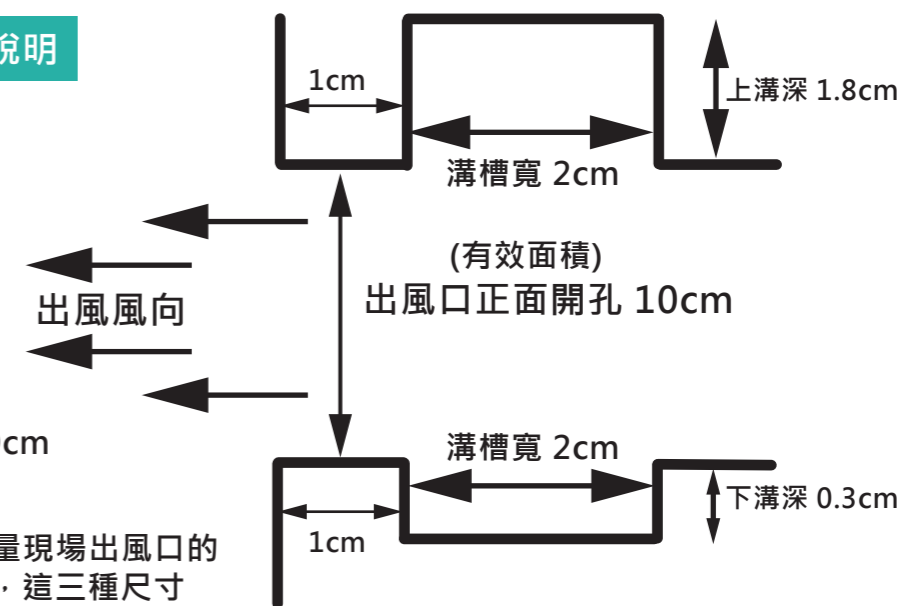
### 方型內格柵出風口 裝潢用 可加開關

- 材質：ABS塑鋼
- 外框尺寸：Ø350mm × 350mm
- 內徑尺寸：Ø300mm × 300mm (1尺 × 1尺)
- 頸部尺寸：4"-6"-8"-10"-12"-14"
- 可加附件：●扇形開關 ●圈套 ●出風口框
- 特性：●前後兩層葉片都可調整 ●出風口後方附圈套可搭配伸縮軟管



### ABS無框側吹開孔說明

從牆面往內1cm處開始留溝槽  
上下溝槽寬留2cm  
上溝槽深度留1.8cm  
下溝槽深度留0.3cm



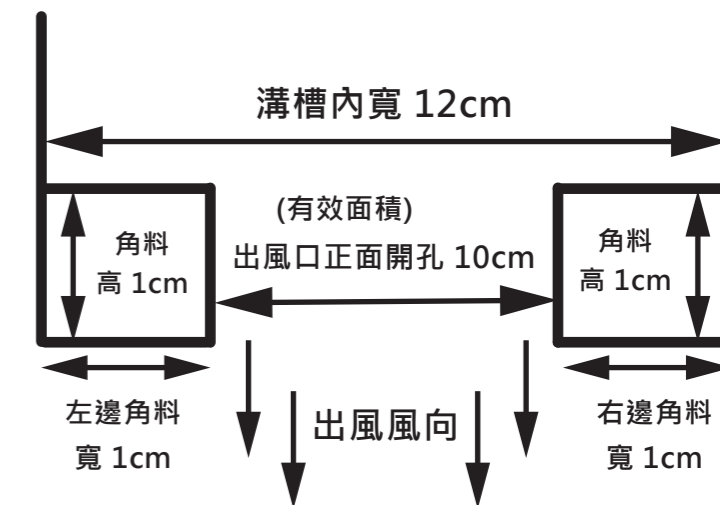
出風口正面有效出風面積留10cm  
內側溝槽總高12.1cm

★如果木工已經完成開孔，請量現場出風口的有效面積、上溝槽、下溝槽，這三種尺寸

### ABS無框側吹開孔示意圖 讚讚出風口

### ABS無框下吹開孔說明

從天花板正面留1cm的角料(左右各一)  
左溝槽寬留1cm  
右溝槽寬留1cm



出風口正面有效出風面積留10cm  
內側溝槽總寬12cm

★如果木工已經完成開孔，請量現場出風口的有效面積、左邊角料與右邊角料的寬度(或溝槽內的總寬度)，這三種尺寸

### ABS無框下吹開孔示意圖 讚讚出風口

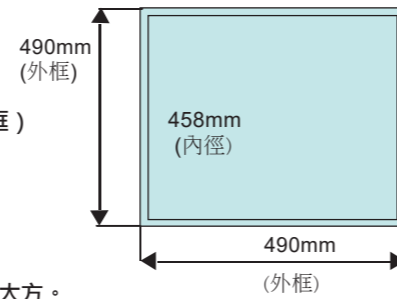
# 裝潢用回風板系列

## TG41




### 線型回風板附框 裝潢用

- 材質：ABS塑鋼
- 外框尺寸：Ø490mm × 490mm
- 內徑尺寸：Ø458mm × 458mm
- 開孔尺寸：Ø460mm × 460mm (1.5尺 × 1.5尺附框)
- 規格尺寸：(其他尺寸可訂做)
- 可加附件：●天花板框 ●回風罩
- 特性：
  - 回風流量大。
  - 回風板厚實堅固耐用，尼龍網可水洗。
  - 回風板與尼龍網採一體成型設計，美觀大方。

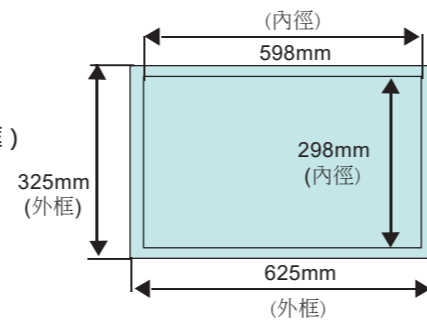


## TG42



### 過濾回風花板附框 裝潢用

- 材質：ABS塑鋼
- 外框尺寸：Ø325mm × 625mm
- 內徑尺寸：Ø298mm × 598mm
- 開孔尺寸：Ø300mm × 600mm (1尺 × 2尺附框)
- 規格尺寸：(其他尺寸可訂做)
- 可加附件：●天花板框 ●泡棉過濾網 ●回風罩

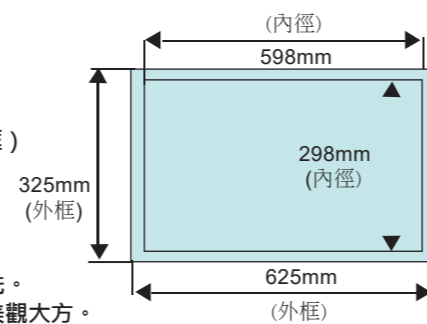


## TG43




### 線型回風板附框 裝潢用

- 材質：ABS塑鋼
- 外框尺寸：Ø325mm × 625mm
- 內徑尺寸：Ø298mm × 598mm
- 開孔尺寸：Ø300mm × 600mm (1尺 × 2尺附框)
- 規格尺寸：(其他尺寸可訂做)
- 可加附件：●天花板框 ●回風罩
- 特性：
  - 回風流量大。
  - 回風板厚實堅固耐用，尼龍網可水洗。
  - 回風板與尼龍網採一體成型設計，美觀大方。

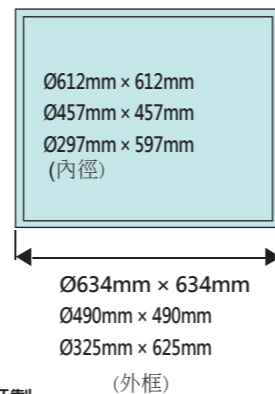


## TG44




### 天花板框 裝潢用 回風框

- 材質：ABS塑鋼 (一體成型)
- 外框尺寸：
  - Ø634mm × 634mm (放2尺 × 2尺出回風口)
  - Ø490mm × 490mm (放1.5尺 × 1.5尺出回風口)
  - Ø325mm × 625mm (放1尺 × 2尺出回風口)
- 內徑尺寸：
  - Ø457mm × 457mm (放1.5尺 × 1.5尺出回風口)
  - Ø297mm × 597mm (放1尺 × 2尺出回風口)
- 開孔尺寸：
  - Ø615mm × 615mm (放2尺 × 2尺出回風口)
  - Ø460mm × 460mm (放1.5尺 × 1.5尺出回風口)
  - Ø300mm × 600mm (放1尺 × 2尺出回風口)
- 可加附件：●出風口 ●尼龍過濾網 ●回風板
- 特性：●可搭配各式出(回)風口、維修孔，裝潢設計尺寸訂製。



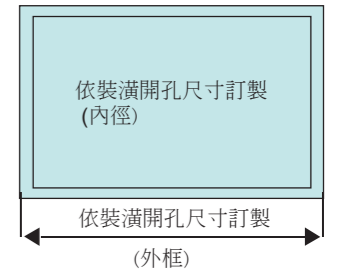
# 裝潢用回風板系列

## TG45




### 線型回風板附框 裝潢用 訂製品

- 材質：ABS塑鋼
- 外框尺寸：依裝潢開孔尺寸訂製
- 內徑尺寸：依裝潢開孔尺寸訂製
- 開孔尺寸：配合輕鋼架、天花板框尺寸
- 可加附件：●天花板框 ●尼龍過濾網 ●回風罩



## TG46




### 泡棉過濾網

- 材質：PE聚乙烯發泡
- 濾材厚度：4mm



## TG47




### 尼龍過濾網 (黑色)

- 材質：鍍鋅鐵線、尼龍網
- 濾材厚度：5mm
- 規格尺寸：依尺寸訂製
- 一般用途：●回風過濾。
- 特性：●回風過濾 ●任何尺寸皆可訂製。

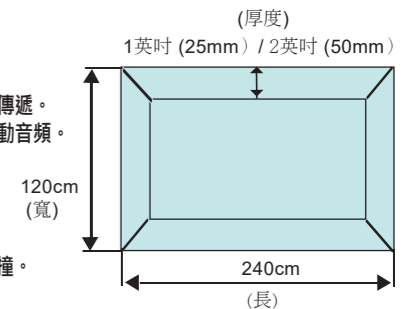


## TG48



### 波浪消音棉

- 材質：PE聚乙烯發泡
- 濾材厚度：1英寸(25mm) / 2英寸(50mm)
- 規格尺寸：120cm(寬) × 240cm(長) (4尺 × 8尺)
- 一般用途：
  - 風管內壁貼附消音泡棉，進而減少排風噪音向外傳遞。
  - 風管振動噪音，於風管外包覆泡棉，加以改善振動音頻。
- 可加附件：●防落型強力膠
- 特性：
  - 具防火防磁、耐燃、美觀、安全性高的特質。
  - 吸音率高、隔音效果佳、具吸震防撞透氣效果。
  - 材質柔軟富彈性、降低噪音、保護牆面、防止碰撞。

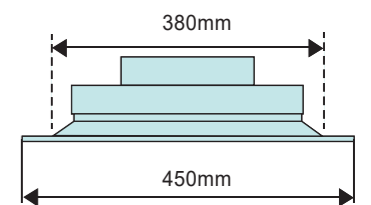


## TG33-A



### 方型抽取式回風口 裝潢用 可加開關

- 材質：ABS塑鋼
- 外框尺寸：Ø450mm × 450mm (1.5尺 × 1.5尺)
- 內徑尺寸：Ø380mm × 380mm
- 頸部尺寸：4"-6"-8"-10"-12"-14"
- 可加附件：●扇形開關 ●圈套 ●出風口框
- 特性：取代強制回風罩，正面直接抽取濾網更便利



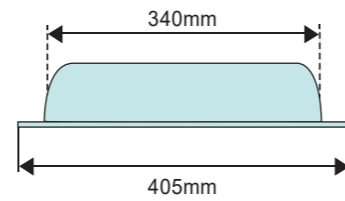
# 裝潢用圓型出風口

## TG51



圓型擴散出風口 裝潢用

- 材質 ▸ ABS塑鋼
- 外框尺寸 ▸ Ø405mm
- 內徑尺寸 ▸ Ø340mm
- 規格尺寸 ▸ 4"-6"-8"-10"-12"-14"

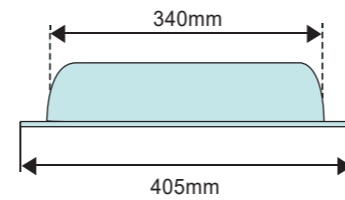


## TG52



圓型旋轉出風口 裝潢用

- 材質 ▸ ABS塑鋼
- 外框尺寸 ▸ Ø405mm
- 內徑尺寸 ▸ Ø340mm
- 規格尺寸 ▸ 4"-6"-8"-10"-12"-14"

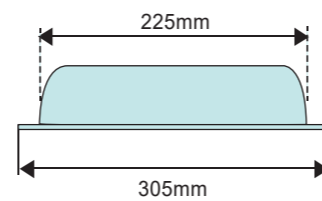


## TG531



圓型擴散出風口 裝潢用 可拆式

- 材質 ▸ ABS塑鋼
- 外框尺寸 ▸ Ø305mm
- 內徑尺寸 ▸ Ø225mm
- 規格尺寸 ▸ 6"

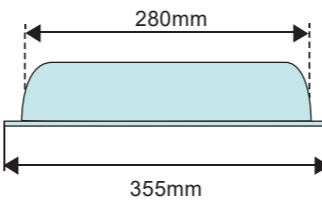


## TG532



圓型擴散出風口 裝潢用 可拆式

- 材質 ▸ ABS塑鋼
- 外框尺寸 ▸ Ø355mm
- 內徑尺寸 ▸ Ø280mm
- 規格尺寸 ▸ 8"

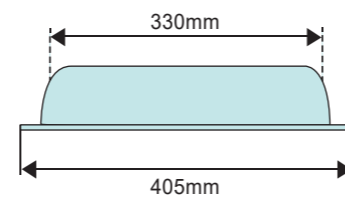


## TG533



圓型擴散出風口 裝潢用 可拆式

- 材質 ▸ ABS塑鋼
- 外框尺寸 ▸ Ø405mm
- 內徑尺寸 ▸ Ø330mm
- 規格尺寸 ▸ 10"



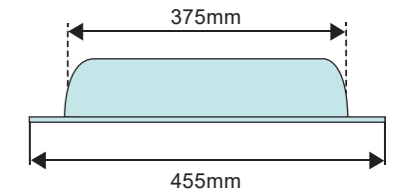
# 裝潢用圓型出風口

## TG534



圓型擴散出風口 裝潢用 可拆式

- 材質 ▸ ABS塑鋼
- 外框尺寸 ▸ Ø455mm
- 內徑尺寸 ▸ Ø375mm
- 規格尺寸 ▸ 12"

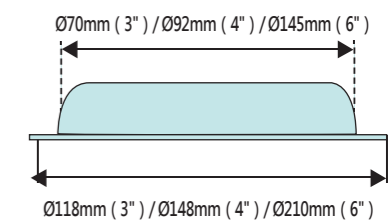


## TG54



圓型圓盤出風口 裝潢用

- 材質 ▸ ABS塑鋼
- 外框尺寸 ▸ Ø118mm (3") / Ø148mm (4") / Ø210mm (6")
- 內徑尺寸 ▸ Ø70mm (3") / Ø92mm (4") / Ø145mm (6")
- 規格尺寸 ▸ 3"-4"-6"

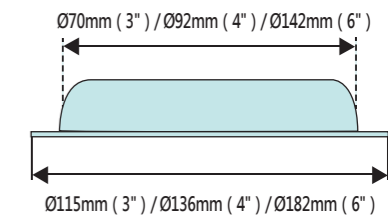


## TG55



圓型斜百葉出風口 裝潢用

- 材質 ▸ ABS塑鋼
- 外框尺寸 ▸ Ø115mm (3") / Ø136mm (4") / Ø182mm (6")
- 內徑尺寸 ▸ Ø70mm (3") / Ø92mm (4") / Ø142mm (6")
- 規格尺寸 ▸ 3"-4"-6"

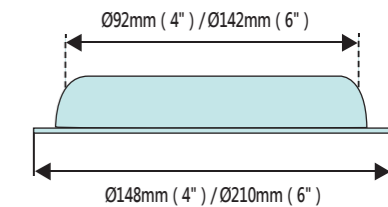


## TG56



圓型旋轉出風口 裝潢用

- 材質 ▸ ABS塑鋼
- 外框尺寸 ▸ Ø148mm (4") / Ø210mm (6")
- 內徑尺寸 ▸ Ø92mm (4") / Ø142mm (6")
- 規格尺寸 ▸ 4"-6"

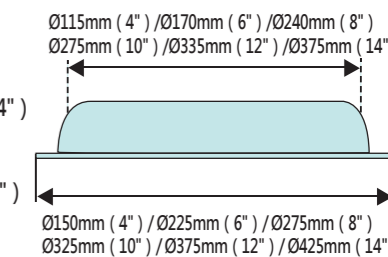


## TG57



圓型噴流出風口 裝潢用

- 材質 ▸ 鋁合金
- 外框尺寸 ▸ Ø150mm (4") / Ø225mm (6") / Ø275mm (8") / Ø325mm (10") / Ø375mm (12") / Ø425mm (14")
- 內徑尺寸 ▸ Ø115mm (4") / Ø170mm (6") / Ø240mm (8") / Ø275mm (10") / Ø335mm (12") / Ø375mm (14")
- 規格尺寸 ▸ 4"-6"-8"-10"-12"-14"



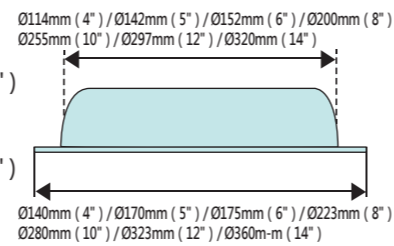
# 裝潢用圓型出風口

## TG58



### 圓型球型出風口 裝潢用

材質	鋁合金
外框尺寸	Ø140mm (4") / Ø170mm (5") / Ø175mm (6") / Ø223mm (8") / Ø280mm (10") / Ø323mm (12") / Ø360mm (14")
內徑尺寸	Ø114mm (4") / Ø142mm (5") / Ø152mm (6") / Ø200mm (8") / Ø255mm (10") / Ø297mm (12") / Ø320mm (14")
規格尺寸	4"·5"·6"·8"·10"·12"·14"

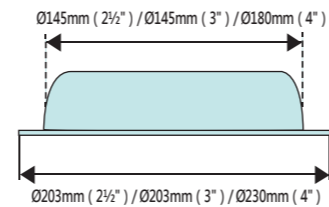


## TG59




### 喇叭型透明抽煙罩

材質	壓克力+PVC伸縮風管
外框尺寸	Ø203mm (2½") / Ø203mm (3") / Ø230mm (4")
內徑尺寸	Ø145mm (2½") / Ø145mm (3") / Ø180mm (4")
規格尺寸	2½"·3"·4"
一般用途	電腦、電子公司、個人焊錫用，具備精巧美觀、裝卸容易、可自由調節風向與方向的高效率抽煙罩。
特性	透明壓克力罩附有風量調節開關，萬向蛇管固定架可任意調整煙罩定位裝卸方便。



# 線型出風口系列


## TG61



### 線型固定出風口 訂製品 可加黑網

材質	ABS塑鋼
規格尺寸	配合設計裝潢訂製
可加附件	尼龍過濾網
特性	●葉片方向可客製對調方向。 ●任何尺寸皆可訂製。


## TG62



### 線型固定有邊框出風口 訂製品 可加黑網

材質	ABS塑鋼
規格尺寸	配合設計裝潢訂製
可加附件	尼龍過濾網
特性	●葉片方向可客製對調方向。 ●任何尺寸皆可訂製。


## TG63



### 線型固定無框嵌入出風口 訂製品 側吹式 下吹式

材質	ABS塑鋼
規格尺寸	配合設計裝潢訂製
可加附件	尼龍過濾網
特性	●任何尺寸皆可訂製。


## TG64



### 線型固定無框嵌入出風口 訂製品 標準型 側吹式 下吹式

材質	鋁
葉片間距	11mm
規格尺寸	配合設計裝潢訂製
可加附件	尼龍過濾網
特性	●任何尺寸皆可訂製。

## TG65




### 線型固定無框嵌入出風口 訂製品 密度型 側吹式 下吹式

材質	鋁合金
葉片間距	6mm
規格尺寸	配合設計裝潢訂製
可加附件	尼龍過濾網
特性	●任何尺寸皆可訂製。



## 線型出風口系列


### TG66



#### 線型可調出風口 訂製品 可加黑網

- 材質 ▸ ABS塑鋼
- 規格尺寸 ▸ 配合設計裝潢訂製
- 可加附件 ▸ 尼龍過濾網
- 特性 ▸ ●葉片方向可客製對調方向。  
●任何尺寸皆可訂製。

### TG67




#### 線型格柵出風口 訂製品 可加黑網

- 材質 ▸ ABS塑鋼
- 規格尺寸 ▸ 配合設計裝潢訂製
- 可加附件 ▸ 尼龍過濾網
- 特性 ▸ ●葉片方向可客製對調方向。  
●任何尺寸皆可訂製。



## 格柵出風口系列


### TG71



#### 格柵雙層出風口 規格品

- 材質 ▸ ABS塑鋼
- 規格尺寸 ▸ 300mm × 160mm / 330mm × 130mm / 390mm × 160mm
- 外框尺寸 ▸ 354mm × 212mm (300mm × 160mm)  
442mm × 212mm (390mm × 160mm)
- 內徑尺寸 ▸ 300mm × 157mm (300mm × 160mm)  
390mm × 157mm (390mm × 160mm)
- 開孔尺寸 ▸ 305mm × 162mm (300mm × 160mm)  
335mm × 135mm (330mm × 130mm)  
395mm × 162mm (390mm × 160mm)
- 可加附件 ▸ 尼龍過濾網
- 特性 ▸ ●葉片方向可客製對調方向。  
●任何尺寸皆可訂製。


### TG72



#### 格柵雙層出風口 + 開關 規格品

- 材質 ▸ ABS塑鋼
- 規格尺寸 ▸ 300mm × 160mm / 330mm × 130mm  
380mm × 130mm / 390mm × 160mm
- 外框尺寸 ▸ 354mm × 212mm (300mm × 160mm)  
432mm × 183mm (380mm × 130mm)  
442mm × 212mm (390mm × 160mm)
- 內徑尺寸 ▸ 300mm × 157mm (300mm × 160mm)  
330mm × 130mm (330mm × 130mm)  
380mm × 130mm (380mm × 130mm)  
390mm × 157mm (390mm × 160mm)
- 開孔尺寸 ▸ 322mm × 162mm (300mm × 160mm)  
352mm × 135mm (330mm × 130mm)  
402mm × 135mm (380mm × 130mm)  
412mm × 162mm (390mm × 160mm)
- 特性 ▸ ●開關把手凸出於風口，方便調整出風方向。  
●任何尺寸皆可訂製。


### TG73



#### 格柵雙層出風口 訂製品

- 材質 ▸ ABS塑鋼
- 規格尺寸 ▸ 配合設計裝潢訂製
- 可加附件 ▸ 尼龍過濾網
- 特性 ▸ ●葉片方向可客製對調方向。  
●任何尺寸皆可訂製。

### TG74




#### 格柵雙層出風口 + 開關 訂製品

- 材質 ▸ ABS塑鋼
- 規格尺寸 ▸ 配合設計裝潢訂製
- 特性 ▸ ●開關把手凸出於風口，方便調整出風方向。  
●任何尺寸皆可訂製。  
●可做雙開關，獨立控制出風大小。

## 格柵出風口系列


### TG75



#### 格柵雙層出風口 + 開關鍵 訂製品

材質	ABS塑鋼
規格尺寸	配合設計裝潢訂製
特性	<ul style="list-style-type: none"> <li>●開關把手凸出於風口，方便調整出風方向。</li> <li>●任何尺寸皆可訂製。</li> <li>●可做雙開關，獨立控制出風大小。</li> </ul>

### TG76



#### 百葉型出風口 訂製品

材質	ABS塑鋼
規格尺寸	配合設計裝潢訂製
可加附件	尼龍過濾網
特性	●任何尺寸皆可訂製。



## 外氣口系列

### TG81



#### ABS外氣口 百葉

材質	ABS塑鋼
內層葉片樣式	百葉
規格尺寸	Ø4"-6"
外徑尺寸	Ø215mm
一般用途	●排油煙機排氣口 ●浴廁排氣口 ●全熱交換機換氣口

### TG82



#### ABS平面外氣口 百葉

材質	ABS塑鋼
內層葉片樣式	百葉
規格尺寸	Ø4"-6"
外徑尺寸	Ø215mm
一般用途	●排油煙機排氣口 ●浴廁排氣口 ●全熱交換機換氣口

### TG83



#### 鋁外氣口 百葉

材質	鋁合金
內層葉片樣式	百葉
規格尺寸	Ø4"-5"-6"-8"
外徑尺寸	Ø217mm (4"-5"-6"-8")
內徑尺寸	Ø95mm (4") / Ø125mm (5") / Ø148mm (6") / Ø197mm (8")
開孔尺寸	Ø100mm (4") / Ø130mm (5") / Ø150mm (6") / Ø200mm (8")
一般用途	●排油煙機排氣口 ●浴廁排氣口 ●全熱交換機換氣口

### TG84



#### 鋁外氣口 防蟲網

材質	鋁合金
內層葉片樣式	菱形防蟲網
規格尺寸	10"-12"-14"
外徑尺寸	Ø330mm (10"-12") / Ø400mm (14")
內徑尺寸	Ø243mm (10") / Ø295mm (12") / Ø355mm (14")
開孔尺寸	Ø250mm (10") / Ø300mm (12") / Ø355mm (14")
一般用途	●排油煙機排氣口 ●浴廁排氣口 ●全熱交換機換氣口

### TG85




#### 鋁平面外氣口 百葉

材質	鋁合金
內層葉片樣式	百葉
規格尺寸	Ø4"-5"-6"-8"
外徑尺寸	Ø217mm (4"-5"-6"-8")
一般用途	●排油煙機排氣口 ●浴廁排氣口 ●全熱交換機換氣口

## 外氣口系列

### TG86



#### 不銹鋼外氣口 百葉

材質	不銹鋼
內層葉片樣式	百葉
規格尺寸	Ø4"·5"·6"
外徑尺寸	Ø203mm (4"·5"·6")
一般用途	●排油煙機排氣口 ●浴廁排氣口 ●全熱交換機換氣口

### TG87



#### 不銹鋼外氣口 防蟲網

材質	不銹鋼
內層葉片樣式	菱形防蟲網
規格尺寸	Ø8"·10"·12"
外徑尺寸	Ø330mm (8"·10"·12")
一般用途	●排油煙機排氣口 ●浴廁排氣口 ●全熱交換機換氣口



## 伸縮風管系列

### TG91



#### 鋁箔伸縮軟管 可做雙層

材質	鋁箔
內徑尺寸	Ø4"~16"
標準長度	每支10M
規格尺寸	Ø4"~16"
特性	●質輕具高張力堅固耐用、可任意彎曲與壓縮，易於安裝於(橢)圓形的風管接頭上。

### TG92



#### 加強網鋁箔保溫伸縮軟管

材質	16kg/M3強化鋁箔玻璃棉
內徑尺寸	Ø4"~16"
標準長度	每支10M
規格尺寸	Ø4"~16"
特性	●具高張力堅固耐用、可任意彎曲與壓縮，易於安裝於(橢)圓形的風管接頭上。 ●可訂製24kg/M3與加強網防火鋁箔。

### TG93



#### 鋁硬管 鋁自由管

材質	鋁片
標準長度	每支3.6M (12尺)
特性	●可自由伸縮與彎曲成各種角度，使用壽命長。


### TG94



#### 尼龍布伸縮軟管

材質	尼龍布
內徑尺寸	Ø2"~24"
標準長度	每支10M
溫度範圍	0°C~80°C
規格尺寸	Ø2"~24"
特性	●耐高溫、阻燃、耐酸鹼、可隨意彎曲伸縮，容易施工。

### TG95



#### 尼龍布保溫伸縮軟管

材質	尼龍布、16kg/M3強化鋁箔玻璃棉
內徑尺寸	Ø2"~24"
標準長度	每支10M
溫度範圍	0°C~80°C
規格尺寸	Ø2"~24"
特性	●耐高溫、阻燃、耐酸鹼、可隨意彎曲伸縮，容易施工。

# 伸縮風管系列

## TG96

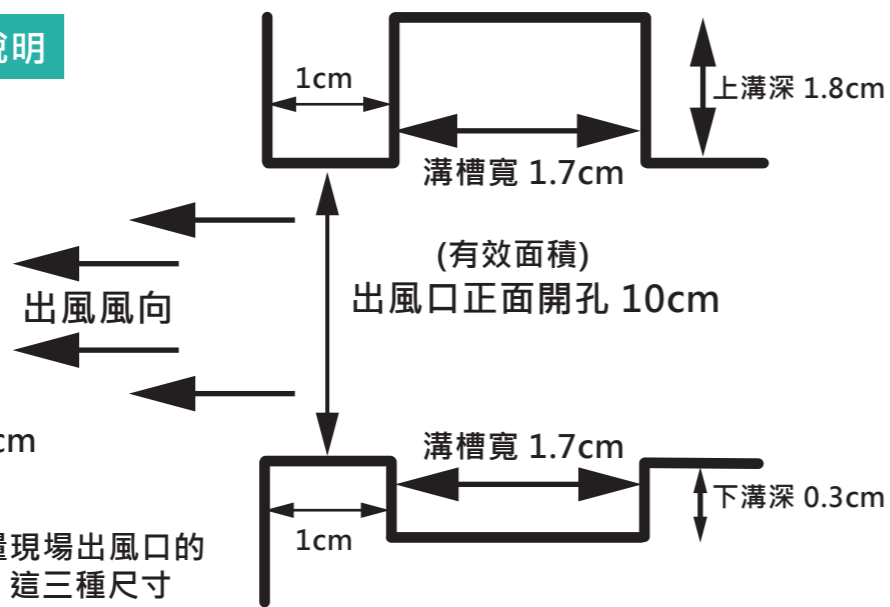


### PVC伸縮軟管

材質	▶ PVC塑料
內徑尺寸	▶ Ø2½"·3"·4"
標準長度	▶ 每支10M
規格尺寸	▶ Ø2½"·3"·4"
一般用途	▶ ●一般電子廠焊錫抽煙用。 ●浴廁抽排風用。
特性	▶ ●耐高溫、阻燃、耐酸鹼、可隨意彎曲伸縮，容易施工。

### 鋁製無框側吹開孔說明

從牆面往內1cm處開始留溝槽  
上下溝槽寬留1.7cm  
上溝槽深度留1.8cm  
下溝槽深度留0.3cm



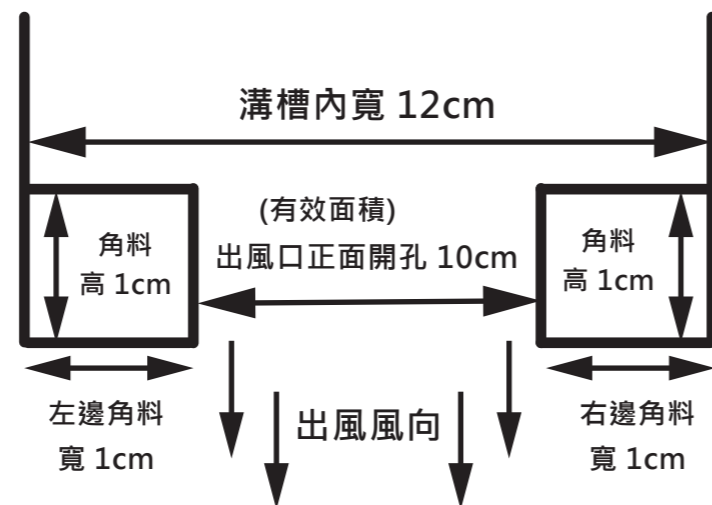
出風口正面有效出風面積留10cm  
內側溝槽總高12.1cm

★如果木工已經完成開孔，請量現場出風口的有效面積、上溝槽、下溝槽，這三種尺寸

### 鋁製無框側吹開孔示意圖 讚讚出風口

### 鋁製無框下吹開孔說明

從天花板正面留1cm的角料(左右各一)  
左溝槽寬留 1cm  
右溝槽寬留 1cm



出風口正面有效出風面積留10cm  
內側溝槽總寬12cm

★如果木工已經完成開孔，請量現場出風口的有效面積、左邊角料與右邊角料的寬度(或溝槽內的總寬度)，這三種尺寸

### 鋁製無框下吹開孔示意圖 讚讚出風口

# PU風箱系列


## TG101



### PU側吹(集)風箱

材質	▶ PU發泡板
板材厚度	▶ 14mm
風箱本體深度	▶ 180mm
一般用途	▶ ●安裝於送風機上。
訂購須知	▶ 丈量送風機的出口尺寸，或告知送風機廠牌、噸數及插嘴尺寸與插嘴數量。
特性	▶ ●發泡集風箱結合壓花鋁皮，具高阻熱性與導熱係數低，隔熱效果佳的特點

## TG102



### PU下吹風箱

材質	▶ PU發泡板
板材厚度	▶ 14mm
風箱本體高度	▶ 220mm
一般用途	▶ ●此為安裝線型出風口的風箱，一般安裝於天花板上。
訂購須知	▶ 告知風箱出風口大小與插嘴尺寸及插嘴數量。
特性	▶ ●發泡集風箱結合壓花鋁皮，具高阻熱性與導熱係數低，隔熱效果佳的特點

## TG103



### PU45度風箱

材質	▶ PU發泡板
板材厚度	▶ 14mm
一般用途	▶ ●安裝於送風機上，用做45°出風。
訂購須知	▶ 丈量送風機的出口尺寸，風箱深度及向下的長度。
特性	▶ ●發泡集風箱結合壓花鋁皮，具高阻熱性與導熱係數低，隔熱效果佳的特點

## TG104



### PU90度風箱

材質	▶ PU發泡板
板材厚度	▶ 14mm
一般用途	▶ ●安裝於送風機上，用做90°出風。
訂購須知	▶ 丈量送風機的出口尺寸，風箱深度及向下的長度。
特性	▶ ●發泡集風箱結合壓花鋁皮，具高阻熱性與導熱係數低，隔熱效果佳的特點

## TG105



### PU S型集風箱

材質	▶ PU發泡板
板材厚度	▶ 14mm
一般用途	▶ ●一邊出口安裝於送風機上，一邊出口安裝出風口。
訂購須知	▶ 丈量送風機的出口尺寸，風箱深度及落差的高度。
特性	▶ ●發泡集風箱結合壓花鋁皮，具高阻熱性與導熱係數低，隔熱效果佳的特點

## PU風箱系列

### TG106



#### PU過樑風箱

材質	PU發泡板
板材厚度	14mm
一般用途	●安裝於樑柱下方。
訂購須知	丈量樑柱的深度與開孔數量及開孔尺寸。
特性	●發泡集風箱結合壓花鋁皮，具高阻熱性與導熱係數低，隔熱效果佳的特點


### TG107



#### PU側板風箱

材質	PU發泡板
板材厚度	14mm
一般用途	●安裝於送風機上，送風機前方有障礙物阻擋時。
訂購須知	丈量送風機的出口尺寸，集風箱深度及高度與插嘴尺寸（需註明插嘴開孔在左邊或右邊）。
特性	●發泡集風箱結合壓花鋁皮，具高阻熱性與導熱係數低，隔熱效果佳的特點

### TG108



#### PU三通風箱


材質	PU發泡板
板材厚度	14mm
一般用途	●風管想要增加出風口數量，一個出口改成2個出口用。
訂購須知	告知三個出口插嘴的尺寸。
特性	●發泡集風箱結合壓花鋁皮，具高阻熱性與導熱係數低，隔熱效果佳的特點



可依現場裝潢訂製合適的出風與回風口  
以達到冷房最佳效果

## 保溫材料系列


### TG111



#### PE發泡保溫板

材質	PE聚乙烯發泡
規格尺寸	Ø122cm × 244cm (4尺 × 8尺)
厚度	2分(6mm)-3分(9mm)-4分(12mm)-6分(18mm)-1英吋(25mm)
一般用途	●風管內、外層保冷與隔熱及冷凍空調工程。
可加附件	●防落型強力膠
特性	●具保溫、隔熱、質輕、緩衝、耐酸鹼等特性。

### TG112



#### PE發泡保溫板 (皮面)

材質	PE聚乙烯發泡
規格尺寸	Ø122cm × 244cm (4尺 × 8尺)
厚度	4分(12mm)-6分(18mm)-1英吋(25mm)
一般用途	●風管內、外層保冷與隔熱及冷凍空調工程。
可加附件	●防落型強力膠
特性	●具保溫、隔熱、質輕、緩衝、耐酸鹼等特性。

### TG113



#### PE發泡保溫板 (背膠)

材質	PE聚乙烯發泡
規格尺寸	Ø122cm × 244cm (4尺 × 8尺)
厚度	2分(6mm)-3分(9mm)-4分(12mm)-6分(18mm)-1英吋(25mm)
一般用途	●風管內、外層保冷與隔熱及冷凍空調工程。
特性	●具保溫、隔熱、質輕、緩衝、耐酸鹼等特性。 ●背層貼覆膠紙，撕除即可黏貼，黏性強，方便使用。

### TG114



#### 玻璃棉捲 (板) 可加貼強化鋁箔

材質	玻璃纖維
規格尺寸	棉捲：1.2M × 20M / 棉板：1.2M × 2M
厚度	1英吋 (25mm) · 2英吋 (50mm)
密度	棉捲：16kg/M3、24kg/M3 / 棉板：32kg/M3、48kg/M3、96kg/M3
一般用途	●風管內壁貼附玻璃棉板，進而減少排風噪音向外傳遞。 ●風管振動噪音，於風管外包覆玻璃棉，加以改善振動音頻。 ●貼附於牆壁隔間及天花板夾層，除可吸收室內噪音外，亦可降低傳遞室外之音量。
可加附件	●保溫釘 ●防落型強力膠
特性	●具隔音、吸音、斷熱等功能。

### TG115



#### 岩棉

規格尺寸	0.6M × 1.2M (2尺 × 4尺)
厚度	2英吋 (50mm)
密度	60kg/M3、80kg/M3、100kg/M3
一般用途	●噪音防治工程、隔熱工程、隔間牆、風管工程等。
可加附件	●防落型強力膠
特性	●具備輕量、熱傳導率小、耐熱和隔音的特性。

## 黏膠系列


### TG121



#### 保溫膠帶

材質	PE聚乙烯發泡
規格尺寸	3mm (厚) × 25mm (寬) × 20M (長) 3mm (厚) × 38mm (寬) × 20M (長) 3mm (厚) × 50mm (寬) × 20M (長) 4mm (厚) × 25mm (寬) × 16M (長) 6mm (厚) × 25mm (寬) × 10M (長)
一般用途	●法藍連接時的防漏襯條。 ●集風箱與送風機連接時的防漏襯條。 ●伸縮軟管與出風口銜接時的防漏襯條。

### TG122



#### 加強網鋁箔膠帶

材質	加強麥拉鋁箔
規格尺寸	70mm (寬) × 45M (長) 100mm (寬) × 45M (長)
一般用途	●保溫軟管外層玻璃棉連接處結合用。 ●伸縮軟管銜接時的輔助膠帶。
特性	●黏性強不易斷裂。

### TG123



#### OPP透明膠帶

材質	聚丙烯薄膜
規格尺寸	48mm (寬) × 100y (長)
一般用途	●伸縮軟管銜接時的輔助膠帶。
特性	●黏性強不易斷裂。

### TG124



#### 防落型強力膠

材質	聚氯丁二烯系合成橡膠
一般用途	●PE保溫板與風管或風箱貼合用。 ●玻璃棉 (板) 與風管或風箱貼合用。 ●波浪消音棉與風管或風箱貼合用。
特性	●耐衝擊性強，初期接著力強，可貼合時間長。

## 風門系列

### TG131



#### 手動風門

材質	鍍鋅
一般規格	邊框30mm / 深度160mm
規格尺寸	依照客戶需求訂製
一般用途	●用於空調、通風系統管道中，用來調節風管風量大小。
特性	●鍍鋅主體强度高、耐腐性強及優良的密封特性。 ●四個角皆有沖孔可與風管法蘭快速連接。

### TG132



#### 電動風門

材質	鍍鋅
一般規格	邊框30mm / 深度160mm
規格尺寸	依照客戶需求訂製
一般用途	●用於空調、通風系統管道中，用來調節風管風量大小。
特性	●鍍鋅主體强度高、耐腐性強及優良的密封特性。 ●四個角皆有沖孔可與風管法蘭快速連接。 ●透過電動馬達來控制風門開啟角度。

### TG133



#### 逆止風門

材質	鍍鋅
一般規格	邊框30mm / 深度160mm
規格尺寸	依照客戶需求訂製
一般用途	●用於空調、通風系統管道中，用來調節風管風量大小。
可加附件	●連動式連桿
特性	●鍍鋅主體强度高、耐腐性強及優良的密封特性。 ●四個角皆有沖孔可與風管法蘭快速連接。 ●風門自動關閉，能有效防止蚊蟲及氣流倒灌。

### TG134




#### 圓型手動風門

材質	鍍鋅
管徑尺寸	Ø150mm (6") / Ø200mm (8") / Ø250mm (10") Ø300mm (12") / Ø350mm (14") / Ø400mm (16")
風門長度	Ø160mm (6") / Ø210mm (8") / Ø260mm (10") Ø310mm (12") / Ø360mm (14") / Ø410mm (16")
規格尺寸	Ø4"-6"-8"-10"-12"-14"-16"
一般用途	●用於伸縮軟管、螺旋管、圓形風管，調節風管風量大小。
特性	●鍍鋅主體强度高、耐腐性強及優良的密封特性。 ●風門雙邊接頭採套入式接頭，可快速與風管連接。

# 風門系列


## TG135



### 圓型電動風門

材質	鍍鋅
管徑尺寸	Ø150mm (6") / Ø200mm (8") / Ø250mm (10") Ø300mm (12") / Ø350mm (14") / Ø400mm (16")
風門長度	Ø160mm (6") / Ø210mm (8") / Ø260mm (10") Ø310mm (12") / Ø360mm (14") / Ø410mm (16")
規格尺寸	Ø4"-6"-8"-10"-12"-14"-16"
一般用途	●用於伸縮軟管、螺旋管、圓形風管，調節風管風量大小。
特性	●鍍鋅主體強度高、耐腐性強及優良的密封特性。 ●風門雙邊接頭採套入式接頭，可快速與風管連接。 ●風門自動關閉，能有效防止蚊蟲及氣流倒灌。

## TG136




### 圓型逆止風門

材質	鍍鋅
管徑尺寸	Ø150mm (6") / Ø200mm (8") / Ø250mm (10") Ø300mm (12") / Ø350mm (14") / Ø400mm (16")
風門長度	Ø160mm (6") / Ø210mm (8") / Ø260mm (10") Ø310mm (12") / Ø360mm (14") / Ø410mm (16")
規格尺寸	Ø4"-6"-8"-10"-12"-14"-16"
一般用途	●用於伸縮軟管、螺旋管、圓形風管，調節風管風量大小。
特性	●鍍鋅主體強度高、耐腐性強及優良的密封特性。 ●風門雙邊接頭採套入式接頭，可快速與風管連接。 ●風門自動關閉，能有效防止蚊蟲及氣流倒灌。



# 鍍鋅風管系列

## TG141



### 螺旋管

材質	鍍鋅
管徑尺寸	Ø3"~Ø64"
標準長度	每支3M
一般用途	●適用於高速風管排送風、廢氣處理與集塵...等。

## TG142



### 45°點焊彎頭 內插式

材質	鍍鋅
管徑尺寸	Ø3"~Ø8"
一般用途	●適用於一般空調風管
特性	●由專用模具製作，尺寸與彎角精準確實。 ●Ø8"以上管徑可改做蝦彎彎頭。


## TG143



### 90°點焊彎頭 內插式

材質	鍍鋅
管徑尺寸	Ø3"~Ø8"
一般用途	●適用於一般空調風管
特性	●由專用模具製作，尺寸與彎角精準確實。 ●Ø8"以上管徑可改做蝦彎彎頭。


## TG144



### 正T三通 可改斜T

材質	鍍鋅
管徑尺寸	依客戶指定尺寸訂做
一般用途	●適用於一般空調風管

## TG145




### 正Y三通

材質	鍍鋅
管徑尺寸	依客戶指定尺寸訂做
一般用途	●適用於一般空調風管

## 其他配件系列

### TG151



#### 扇型開關

- 材質 ▶ 鍍鋅烤漆
- 規格尺寸 ▶ Ø8"·Ø10"·Ø12"
- 一般用途 ▶ ●出風口調節風量大小用。
- 特性 ▶ ●安裝於出風口內側，以十字起子轉動開關中心調節風量。

### TG152



#### 抽 (送) 風機 可搭配10英吋的各式出風口

- 頸部尺寸 ▶ Ø8" · Ø10"
- 電壓 ▶ 110V / 220V
- 週波 ▶ 60Hz
- 風量 ▶ 150m<sup>3</sup>/hr
- 噪音 ▶ 42DBA
- 耗電 ▶ 15W
- 馬達 ▶ 電容運轉式
- 特性 ▶ ●可搭配10英吋的各式出風口。  
●可作中繼馬達，增強抽 (送) 風力。

### TG153



#### 不銹鋼管束

- 材質 ▶ 不銹鋼
- 規格尺寸 ▶ Ø2½"~Ø16½"

### TG154




#### 多口徑大小轉接頭

- 材質 ▶ ABS塑鋼
- 規格尺寸 ▶ Ø100mm ( 4" ) ~ Ø200mm ( 8" )
- 一般用途 ▶ ●適用於100mm~200mm口徑的轉換。
- 特性 ▶ 可依照使用的尺寸自由裁切

## 其他配件系列


### TG155



#### 大小轉接頭

- 材質 ▶ ABS塑鋼
- 規格尺寸 ▶ Ø10" ( 250mm ) 轉Ø4" ( 100mm ) / Ø10" ( 250mm ) 轉Ø6" ( 150mm )  
Ø10" ( 250mm ) 轉Ø8" ( 200mm ) / Ø12" ( 300mm ) 轉Ø10" ( 250mm )  
Ø12" ( 300mm ) 轉Ø14" ( 350mm )

### TG156



#### 圈套

- 材質 ▶ ABS塑鋼
- 規格尺寸 ▶ Ø6"·8"·10"·12"
- 一般用途 ▶ ●出風口連接風管用。 ●方型出風口尺寸轉換。
- 可加附件 ▶ ●扇形開關

### TG157



#### 風管接頭 插嘴

- 材質 ▶ 鍍鋅
- 規格尺寸 ▶ Ø3"~Ø24"
- 一般用途 ▶ ●風管與風管相接固定時使用。

### TG158



#### 保溫釘

- 材質 ▶ 鍍鋅
- 規格尺寸 ▶ 1"·1.5"·2"
- 一般用途 ▶ ●風管外保溫，玻璃棉與風管固定用。





# Two Good

## 讚讚出風口



### 聯絡資訊

E-mail: [twogood95@gmail.com](mailto:twogood95@gmail.com)

網站: <http://www.twogood.com.tw>

電話: 02-22916118 / 02-22918922

傳真: 02-22919369

地址: 24844 新北市五股區凌雲路三段72-3號

LINE



ID: 0222918922